

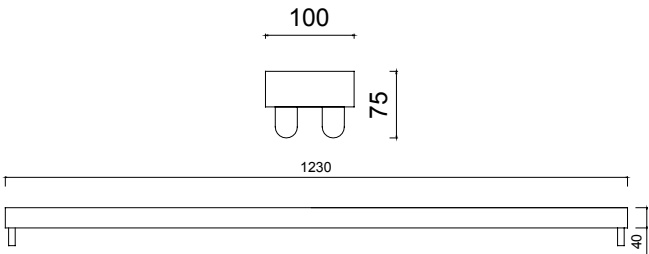




Descripción de uso

Equipo fluorescente T8 para montaje sobrepuesto, diseñado para satisfacer lumínicamente grandes y transitados espacios, área de trabajo, estacionamientos , instalaciones de faena, e iluminación general.

Descripción técnica

Equipo lumínico fluorescente lineal sobrepuesto 2x36w con tecnología T8, fabricado en chapa metálica de acero laminado, cobertura de pintura termo esmaltada en color blanco, equipo eléctrico según versión.



220V

50 Hz




TUBO T8



6 
Unidad de empaque


Base G-13


Montaje sobre puesto

Código	Descripción	Potencia	Equipo eléctrico	Accesorio
008001003	CANOA BYP 2X36W CORRIENTE ARMADA	2X36W	-	-
008001052	CANOA BYP 2X36W CON BALLAST BYP CON KIT DE EMERGENCIA	2X36W	BALLAST MAGNETICO	BALLAST DE EMERGENCIA
008001032	CANOA BYP 2X36W CORRIENTE COMPENSADA	2X36W	BALLAST MAGNETICO BYP	-
008001042	CANOA BYP 2X36W CON BALLAST VOSSLOH	2X36W	BALLAST ELECTRONICO VOSSLOH	-