 Good Food, Good Life	<b>FICHA TÉCNICA PRODUCTO TERMINADO</b>	Versión:	1	Fecha de revisión:	Junio 2020
		Revisada por:		M. Segura	
<b>NESCAFE ALEGRIA CAPPUCCINOLatam4x1kg</b>					

**1. ANTECEDENTES GENERALES**

1.1] Compañía	Nestlé Chile S.A.
1.2] Dirección Comercial	Av. Las Condes # 11.287 – Las Condes
1.3] Nombre del Elaborador/Envasador	Fábrica Graneros
1.4] Dirección	Salvador Gutierrez # 70 – Graneros
1.5] Telefono	(72) 2200201
1.6] e-mail contacto	Gisela.martinez@cl.nestle.com
1.7] Razón social	Industria de Alimentos
1.8] Rut comercial	90.703.000-8

**2. CERTIFICACIONES DE CALIDAD**

2.1 Certificaciones	Si
---------------------	----

Sistema de Calidad	SI/NO (N°)	Certificado (si/no)	Fecha de Expiración
FSSC 22000	Si	Si	Agosto 2025
HACCP	Si	Si	Agosto 2025
BPM	SI	Si	Agosto 2025
ISO 9000:2001	SI	Si	Agosto 2025


2.2] Teléfono	(72)2200205
2.3] e-mail contacto	Gisela.martinez@cl.nestle.com


**3. ANTECEDENTES GENERALES PRODUCTO**


3.1] Nombre del producto	NESCAFE ALEGRIA CAPPUCCINOLatam4x1kg
3.2] Formatos	1kg
3.3] Origen del Producto (País)	Chile
3.4] Resolución Sanitaria	Res. #1.198 del 29.04.81 S. Salud L. Bdo. O'Higgins.
3.5] Resolución propia del país de elaboración	-
3.6] Resolución Importación ó Genérica	-
3.7] Contacto Comercial	Camila Martínez

**4. DESCRIPCION DEL PRODUCTO**

4.1] Descripción	MEZCLA EN POLVO PARA PREPARAR BEBIDA DE CAFÉ CON LECHE.
4.2] Listado Ingredientes	Leche entera en polvo, Lactosa, Café soluble (6%), Reguladores

 Good Food, Good Life	FICHA TÉCNICA PRODUCTO TERMINADO	Versión:	1	Fecha de revisión:	Junio 2020
		Revisada por:		M. Segura	
NESCAFÉ ALEGRIA CAPPUCCINOLatam4x1kg					

	de acidez (Fosfato dipotásico, Citrato de sodio) y Emulsionante (Lecitina de soya).
4.3] Declaración de Alérgenos	Contiene leche y soya. Puede contener gluten.
4.4] Claims y sellos de advertencia	ALTO EN AZÚCARES ALTO EN CALORÍAS
4.5] Fotografía del producto/Arte	
4.6] Condiciones de Almacenamiento	Después de abierto el envase, consumir preferentemente antes de los 15 días. Mantener cerrado en lugar fresco y seco.
4.7] Modo de Preparación	Vierta el contenido de este empaque en el contenedor de la máquina asignado para Café NESCAFÉ® Cappuccino Original.
4.8] Duración (vida útil)	9 meses (Laminado actual)
4.9] Flujo de Proceso	-
<b>5. EMPAQUE</b>	
5.1] Tipo de Envase	Pillow bag
Primario	Laminado BOPP/BOPPMET/PE
Secundario	Caja corrugado
5.2] Tipo de Impresión	Flexografía
5.3] Restricciones de Impresión	N/A
5.4] Códigos de barra	7613036935944
5.5] Rotulación	En envase primario
5.6] Contenido Neto	1kg
Contenido Drenado	N/A
5.7] Codificación de Fechado	1ª línea: Fecha de Caducidad/Vencimiento 2ª línea: Número de lote y Hora de envase 3ª línea: Fecha de Elaboración
5.8] Características especiales del envase	No

 Good Food, Good Life	FICHA TÉCNICA PRODUCTO TERMINADO	Versión:	1	Fecha de revisión:	Junio 2020
		Revisada por:		M. Segura	
NESCAFE ALEGRIA CAPPUCCINOLatam4x1kg					

## 5.9] Presentación

(4X1Kg)

## 6. CONTROLES DE CALIDAD PRODUCTO TERMINADO

## A. MICROBIOLOGÍA

MICROBIOLOGÍA	Límites por CFU/g			
	n	c	m	M
Coagulasa Positiva (Staphylococcus) (en 1 g) (por St interno)	2	0	100	-
Enterobacterias (en 0.1g) (por ST interno)	2	0	0	-
B.cereus (por RSA)	5	1	100	1.000
Salmonella (en 25g) (por RSA)	5	0	Ausencia	-
Rcto. Aeróbios Mesófilos (por RSA)	5	1	10.000	100.000

## 7. INFORMACIÓN NUTRICIONAL

Porción: 1 vaso de 160 ml (29g en 148 ml de agua)

Porciones por envase: 34

INFORMACIÓN NUTRICIONAL	Porción: 1 vaso de 160 ml (29 g en 148 ml de agua) / 1 vaso de 250 ml (44 g en 222 ml de agua) / 1 vaso de 450 ml (73 g en 370 ml de agua) Porciones por envase: 34 / Aprox. 23/ Aprox. 14			
	100g	Porción de 160ml	Porción de 250ml	Porción de 450ml
Energía (Kcal)	463	134	204	338
Proteínas (g)	20,0	5,8	8,8	14,6
Grasas Totales (g)	23,0	6,7	10,1	16,8
Grasas saturadas (g)	14,0	4,1	6,2	10,2
Grasas Monoinsaturadas (g)	5,0	1,5	2,2	3,7
Grasas Poliinsaturadas (g)	0,60	0,17	0,26	0,44
Ác. Grasos Trans (g)	0,90	0,26	0,40	0,66
Colesterol (mg)	71,0	20,6	31,2	51,8
Hidratos de Carbono disp. (g)	44,0	12,8	19,4	32,1
Azúcares Totales (g)	40,0	11,6	17,6	29,2
Fibra dietaria (g)	1,5	0,44	0,66	1,1
Sodio (mg)	360	104	158	263
Calcio (mg)	696	25% *	38% *	64% *

(\*) Porcentaje en relación a la DDR (Dosis Diaria de Referencia) para mayores de 4 años establecidos para Chile.